



Fundusze Europejskie

Stan wdrażania FERC 2021-2027

Rafał Sukiennik

Dyrektor Departamentu Rozwoju Cyfrowego, MFiPR



Fundusze
Europejskie



Rzeczpospolita
Polska

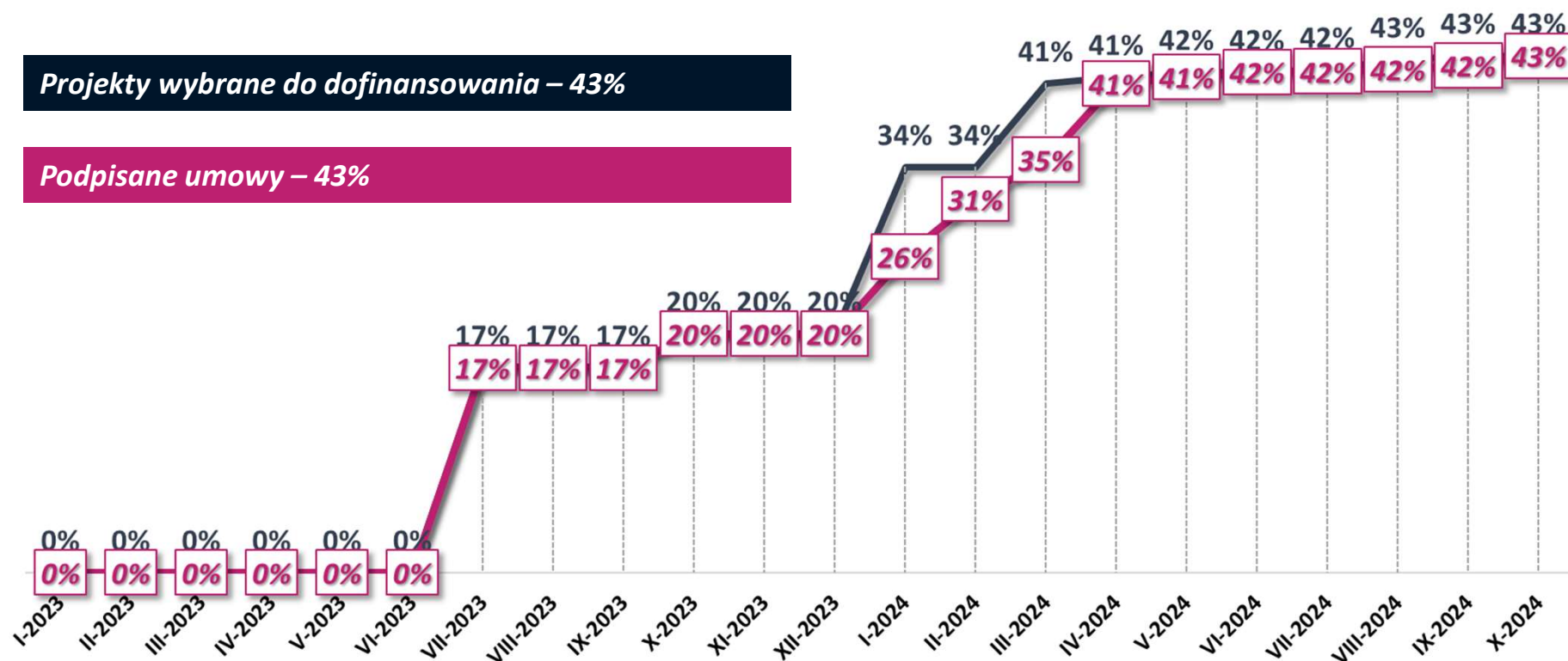
Dofinansowane przez
Unię Europejską



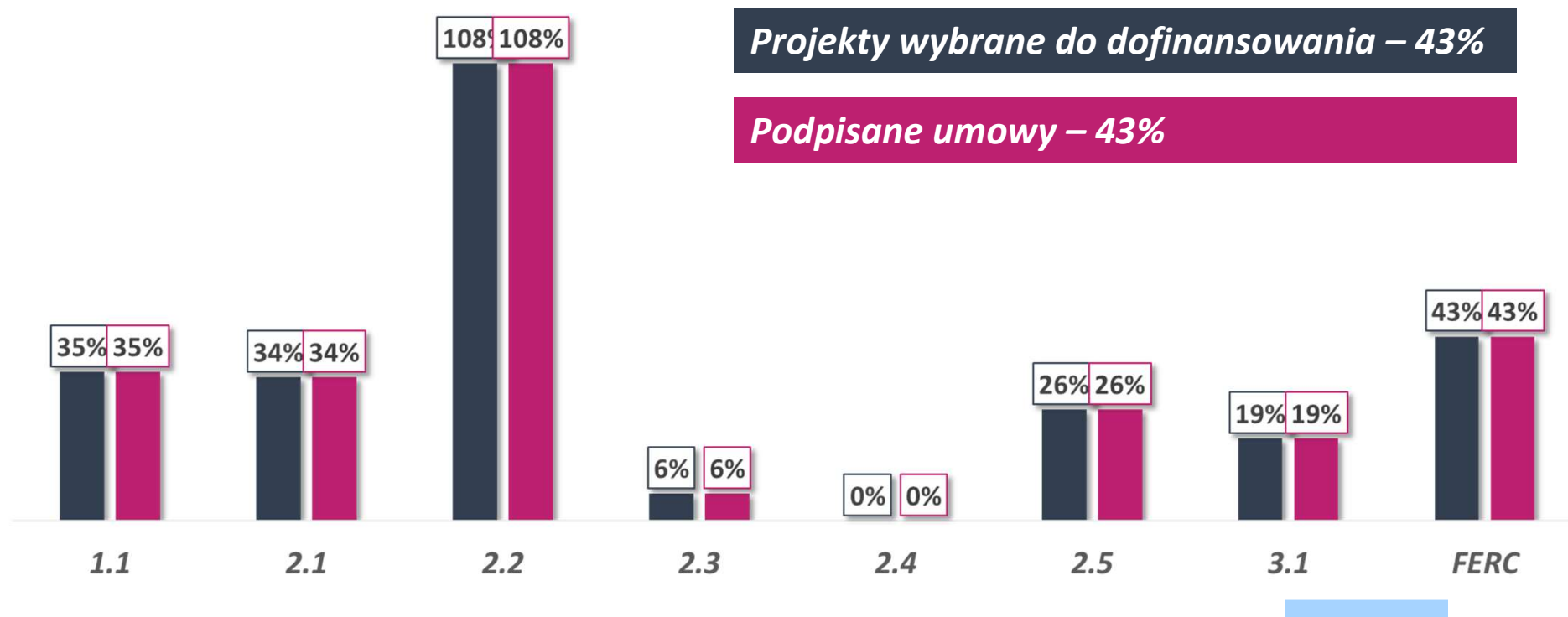
FERC – Alokacja środków UE

Priorytet I - Zwiększenie dostępu do ultra-szybkiego internetu szerokopasmowego	800 038 869 €	40,2%
<i>Dz. 1.1 - Zwiększenie dostępu do ultra-szybkiego internetu szerokopasmowego</i>	800 038 869 €	40,2%
Priorytet II - Zaawansowane usługi cyfrowe	1 138 299 028 €	57,3%
<i>Dz. 2.1 - Wysoka jakość i dostępność e-usług publicznych</i>	410 299 028 €	20,6%
<i>Dz. 2.2 - Wzmocnienie krajowego systemu cyberbezpieczeństwa</i>	378 000 000 €	19,0%
<i>Dz. 2.3 - Cyfrowa dostępność i ponowne wykorzystanie informacji</i>	260 000 000 €	13,1%
<i>Dz. 2.4 - Współpraca międzysektorowa na rzecz cyfrowych rozwiązań problemów społeczno-gospodarczych</i>	40 000 000 €	2,0%
<i>Dz. 2.5 - Wsparcie umiejętności cyfrowych</i>	50 000 000 €	2,5%
Priorytet III - Pomoc techniczna	49 700 972 €	2,5%
<i>Dz. 3.1 - Pomoc techniczna</i>	49 700 972 €	2,5%
FERC 2021 - 2027	1 988 038 869 €	100,0%

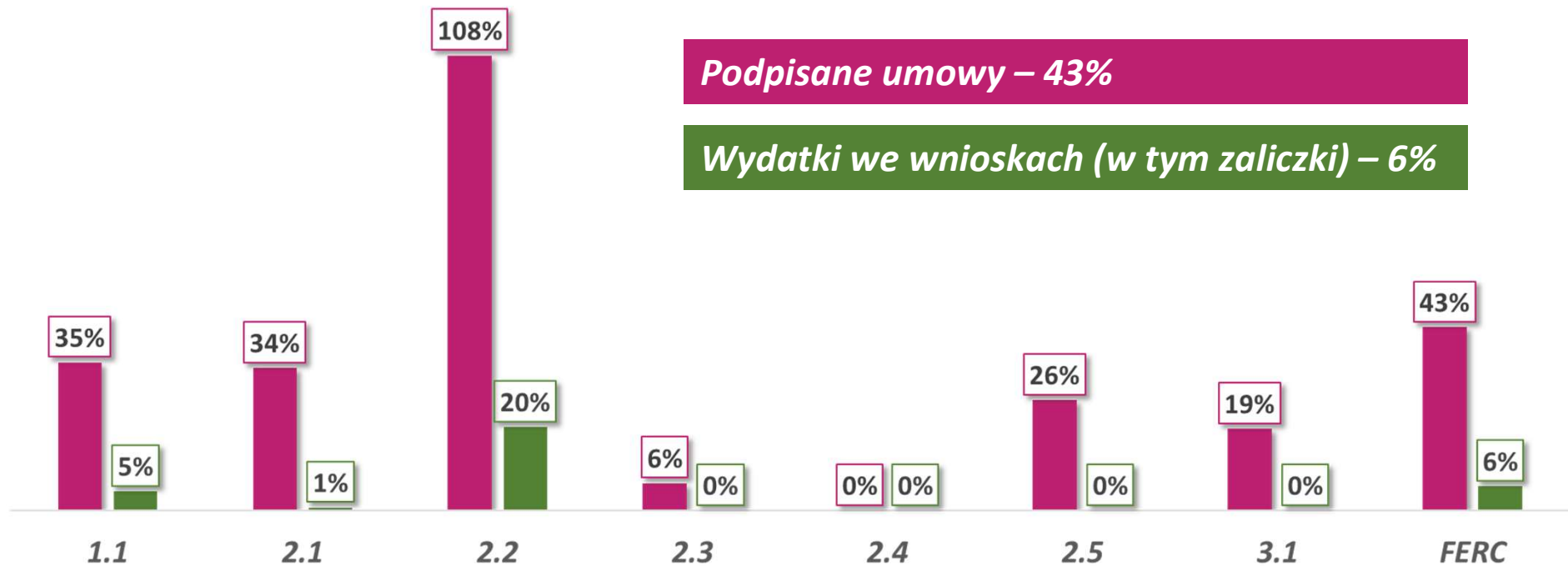
Projekty wybrane do dofinansowania i podpisane umowy



Projekty wybrane do dofinansowania i podpisane umowy



Podpisane umowy i wydatki we wnioskach o płatność



Postęp we wdrażaniu Programu – kamieni milowych i celów (Priorytet 1)

Wskaźnik	umowy	wnioski o płatność	cel		% umowy		% wnioski o płatność	
			2024	2029	2024	2029	2024	2029
Dodatkowe lokale mieszkalne dysponujące szerokopasmowym dostępem do sieci o bardzo wysokiej przepustowości	313 155	0	0	694 826		45,1		0
Dodatkowe przedsiębiorstwa dysponujące szerokopasmowym dostępem do sieci o bardzo wysokiej przepustowości	38 121	0	0	137 917		27,6		0,0
Lokale mieszkalne z abonamentem na szerokopasmowy dostęp do sieci o bardzo wysokiej przepustowości	59 386	0		354 361		16,8		0
Przedsiębiorstwa z abonamentem na szerokopasmowy dostęp do sieci o bardzo wysokiej przepustowości	6 951	0		77 234		9,0		0

Stan na: 28-10-2024

Postęp we wdrażaniu Programu – kamieni milowych i celów (Priorytet 2)

Wskaźnik	umowy	wnioski o płatność	cel		% umowy		% wnioski o płatność	
			2024	2029	2024	2029	2024	2029
Wartość usług, produktów i procesów cyfrowych opracowanych dla przedsiębiorstw [EUR]*	90 786 852	163 093	12 759 168	561 349 950	711,5	16,2	1,3	0,0
Instytucje publiczne otrzymujące wsparcie na opracowywanie usług, produktów i procesów cyfrowych	11	2	6	42	183	26,2	33,3	4,8
Liczba podmiotów, które udostępniły informacje sektora publicznego/dane prywatne on-line	5	0	7	216	71	2	0	0
Użytkownicy nowych i zmodernizowanych publicznych usług, produktów i procesów cyfrowych	26 791 003	0	28 320 218	677 410 388	95	4,0	0	0
Użytkownicy nowych i zmodernizowanych usług, produktów i procesów cyfrowych opracowanych przez przedsiębiorstwa	0	0	66 768	223 067	0	0	0	0

Stan na 28-10-2024

*wartość wskaźnika przeliczona wg kursu 4,2738

wartość na 2024 rok dotyczy – celów pośrednich (produkty) lub wartości bazowej (rezultaty)

Postęp we wdrażaniu Programu – kamieni milowych i celów (Priorytet 3)

			cel		% umowy		% wnioski o płatność	
Wskaźnik	umowy	wnioski o płatność	2024	2029	2024	2029	2024	2029
Średnioroczna liczba etatów finansowanych z PT	169,19	0	170	185	99,5	91,5	0,0	0,0
Liczba uczestników form szkoleniowych dla instytucji	381	0	500	3 000	76	12,7	0	0
Liczba przeprowadzonych ewaluacji	2	0	0	5	0	40	0	0
Liczba opracowanych ekspertyz	1 152	0	300	1 500	384	76,8	0	0
Liczba posiedzeń komitetów, sieci grup oraz innych spotkań w celu wymiany doświadczeń z partnerami	8	0	8	40	100	20	0	0
Liczba uczestników form szkoleniowych dla beneficjentów	950	0	480	2 880	198	33,0	0	0
Liczba projektów objętych wsparciem	0	0	42	250	0	0	0	0

Stan na 28-10-2024

wartość na 2024 rok dotyczy – celów pośrednich (produkty) lub wartości bazowej (rezultaty)



Fundusze Europejskie

Ewaluacja



Fundusze
Europejskie



Rzeczpospolita
Polska

Dofinansowane przez
Unię Europejską





Evaluacja

Obecnie trwają postępowania zgodnie z prawem zamówień publicznych dotyczące wyboru wykonawców badań:

- Evaluacja ex post realizacji celów Programu Operacyjnego Polska Cyfrowa na lata 2014-2020,
- Evaluacja systemu wyboru projektów w ramach FERC.

Więcej informacji na stronie:

<https://zamowienia.mfipr.gov.pl/pn/mfipr/demand/notice/public/143101/details>

<https://zamowienia.mfipr.gov.pl/pn/mfipr/demand/notice/public/142973/details>





Fundusze Europejskie

Zmiany SZOP



Fundusze
Europejskie




Rzeczpospolita
Polska

Dofinansowane przez
Unię Europejską





Zmiany SZOP

- W opisie działania 2.1 rozszerzono zapisy dotyczące tworzenia potencjalnych partnerstw w następujący sposób: „Ponadto partnerstwa tworzone pomiędzy wskazanymi powyżej wnioskodawcami, partnerstwa uprawnionych wnioskodawców z przedsiębiorstwami, organizacjami pozarządowymi, **instytutami działającymi w ramach Sieci Badawczej Łukasiewicz, uczelniami lub podmiotami leczniczymi, dla których podmiotem tworzącym jest minister lub publiczna uczelnia medyczna.**”
 - Usunięto wskaźniki produktu w działaniach 2.1, 2.2, 2.3 i 2.5, usunięto wskaźnik rezultatu w działaniu 2.5 oraz dodano wskaźnik produktu w działaniu 3.1
- 

Szczegółowe informacje

www.FERC.gov.pl



www.gov.pl/web/fundusze-regiony

[#PolskaCyfrowa](#)



[@MFIPR_GOV_PL](#)

[@FunduszeUE](#)



[@MinisterstwoFunduszyiPolitykiRegionalnej](#)

[#funduszeuropejskie](#)



[ministerstwo_funduszy](#)

